

Posar Qualificacions al SIA

Serveis Tècnics
Març de 2009



Índex

1. Exportació de les qualificacions d'ATENEA
 - a) Passos a seguir
 - b) Fitxer resultat
2. Importació de les qualificacions a SIA
 - a) Passos a seguir
 - b) Resultat
3. Tractament dels NP



1. Exportació de les qualificacions d'ATENEA

a) Passos a seguir (I)

- Entrar a ATENEA.
- Entrar al curs (assignatura) on tinguem les notes.
- Clicar a l'enllaç "*Qualificacions*" del bloc "*Administració*" situat al lateral esquerra.
- En el desplegable "Trieu una acció" escollir "*Format Prisma*" de la secció "*Exporta a*":



The screenshot shows the ATENEA v5.0 interface. The breadcrumb trail is: Atenea 5.0 > EPSC > Qualificacions > Informe > Qualificador > Qualificador. A dropdown menu titled "Trieu una acció..." is open, showing the "Exporta a" section with "Format Prisma" highlighted. A red arrow points to this option. The main content area shows a table of student grades with columns for "Nom / Cognoms" and "Escola Politècnica ...". The table has 208 rows, with the first few rows visible:

Nom / Cognoms ↑	Escola Politècnica ...
Abad Prisma	2,00
Abad Gascon Elvira	3,00
Abad Roman Angela	5,00
Abad Alcaraz Toni	6,70

1. Exportació de les qualificacions d'ATENEA

a) Passos a seguir (II)

- Configurar les opcions i clicar a "*Tramet*":

UPC | Plataforma de suport a la docència

Atenea 5.0 > EPSC > Qualificacions > Exporta > Fitxer de text net

Trieu una acció... ▾

Grups separats Tots els participants ▾

Opcions

Preview rows 10 ▾

Les notes s'han posat Sobre 10 ▾

Elements de qualificació per incloure

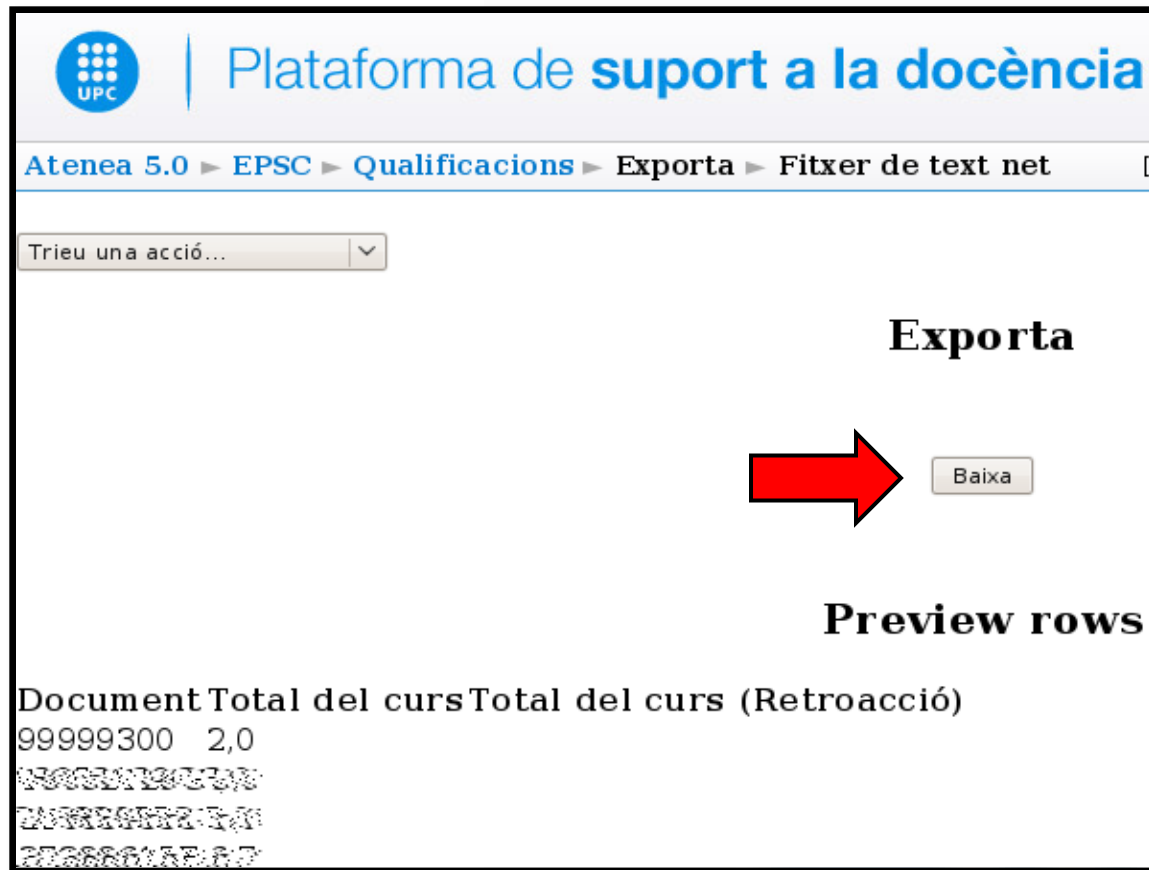
Columna que representa la nota final Total del curs ▾

Tramet ←

1. Exportació de les qualificacions d'ATENEA

a) Passos a seguir (III)

- Clicar el botó "**Baixa**" per descarregar i desar el fitxer amb les notes:



The screenshot shows the 'Plataforma de suport a la docència' interface. At the top, there is a navigation breadcrumb: 'Atenea 5.0 > EPSC > Qualificacions > Exporta > Fitxer de text net'. Below this is a dropdown menu with the text 'Trieu una acció...'. The main content area features the word 'Exporta' in a large, bold font. A red arrow points from the word 'Exporta' to a button labeled 'Baixa'. Below the 'Baixa' button, the text 'Preview rows' is displayed. At the bottom of the interface, there is a table with the following content:

Document	Total del curs	Total del curs (Retroacció)
99999300	2,0	
99999300	2,0	
99999300	2,0	
99999300	2,0	

1. Exportació de les qualificacions d'ATENEA

b) Fitxer resultat

El fitxer amb les qualificacions tindrà el format de dues columnes separades per tabulador o espai. La primera columna amb el PASSAPORT de cada estudiant i la segona amb la nota numèrica. En cas que el camp nota sigui buida el fitxer tindrà un "-"

```
53120549W -  
47273292N 10  
43456529F 9  
46458262X 4  
47807149Q 3  
47789410X 5  
41006545Y 5,9  
46711361V 5,8  
X5889562 7,4  
46745108T 6  
38870617L 7  
46988386F 1,2  
47638620P 2,4  
46469157A 5,5  
46812148H 4,6  
39894121T 5,7  
73209181C 9,6  
46351315J 9,7  
47926619R 3,9
```



1. Importació de les qualificacions a SIA

a) Passos a seguir (I)

- Entrar a SIA → NetFlip.
- Triar l'assignatura de la que es volen carregar les notes.
- Clicar al menú esquerra "*Selecció grups de classe*".

CBL
Campus del Baix Llobregat

Inici

Estudiants/es

Assignatures

Informació de l'assignatura •

Selecció grups de classe

Dades Post-Comissió

Surt / Atenea

Mapa del SIA
Web UPC

SIA Area Tècnica UTG

DIBUIX, ENGINYERIA I CAD (CAD)

Quadrimestre 2008-2

Coordiadors/es: CLARAMUNT BLANES, Josep
Crèdits: 6
Núm. matriculats: 19

Estudis:

Titulacions en les quals s'imparteix	Tipus
ENG TELEC 2NCICLE 01, pla 2001	ALE (6Q)
ETT SIST TELEC 00, pla 2000	ALE (6Q)
ETT TELEMÀTICA 00, pla 2000	ALE (6Q)
ET AERONÀUTICA 03, pla 2003	ALE (6Q)
EXPL. AGROPECUÀRIES, pla 1993	ALE (6Q)
HORTO I JARDINERIA, pla 1993	ALE (6Q)
IND. AGRÀRIES I ALIM, pla 1993	ALE (6Q)

PDI's amb permís per actualitzar notes:
CLARAMUNT BLANES, Josep
GASCA ZUBILLAGA, ALEJANDRO

Data de generació 27/02/2009

2. Importació de les qualificacions a SIA

a) Passos a seguir (II)

- Seleccionar el grup desitjat i clicar a "*Accepta*".



The screenshot displays the SIA (Sistema d'Informació Acadèmica) interface for the CBL Campus del Baix Llobregat. The main content area is titled "DIBUIX, ENGINYERIA I CAD" and shows "Grups de classe (2008-2)". Below this, there is a section for "Selecció grups de classe" with a radio button selected for "ALE/1". A blue button labeled "Accepta" is positioned to the right of the selected option, and a red arrow points to it. The interface also includes a sidebar with navigation links such as "Inici", "Estudiants/es", "Assignatures", "Informació de l'assignatura", "Selecció grups de classe", "Dades Post-Comissió", "Surt / Atenea", "Mapa del SIA", and "Web UPC". The date of generation is shown as "27/02/2009".

2. Importació de les qualificacions a SIA

a) Passos a seguir (III)

- Seleccionar el link "*NOTA GLOBAL per la Comissió d'Avaluació*"

CBL
Campus del Baix Llobregat

DIBUIX, ENGINYERIA I CAD

Quadrimestre 2008-2
Subgrup ALE/1. Total estudiants/es: 19

Inici

Estudiants/es

Assignatures

Informació de l'assignatura

Selecció grups de classe

Selecció qualificació/llistats •

Dades Post-Comissió

Surt / Atenea

Mapa del SIA
Web UPC

SIA Area Tècnica UTG

Tria una de les opcions següents:

- [NOTA GLOBAL per la Comissió d'Avaluació](#)

Llistes de classe:

- [Format HTML \(amb fotografia\)](#)
- [Format PDF \(sense fotografia\)](#)
- [Fitxer de text](#)
- [Adreces de correu electrònic](#)

Data de generació 27/02/2009

2. Importació de les qualificacions a SIA

a) Passos a seguir (III)

- Selecciona "Carrega notes" del menú de l'esquerra

CBL
Campus del Baix Llobregat

DIBUIX, ENGINYERIA I CAD
Quadrimestre 2008-2
Subgrup ALE/1. Total estudiants/es: 19

Inici
Estudiants/es
Assignatures
Informació de l'assignatura
Selecció grups de classe
Selecció qualificació/llistats
CAD - ALE/1
Qualificació global
Introducció de notes
Estadístiques
Carrega de notes
Dades Post-Comissió
Surt / Atenea
Mapa del SIA
Web UPC


Guarda canvis **Envia notes a la CAv**

Estudiant	Qualificació global	
	Prop. nota	Prop. NP/MH
CASTRO COSP, ELISABET Comentari: <input type="text"/>	<input type="text"/>	<input type="text"/>
COLOME VIÑOLAS, MONTSERRAT Comentari: <input type="text"/>	<input type="text"/>	<input type="text"/>
ESCOFET PUY, GERARD Comentari: <input type="text"/>	<input type="text"/>	<input type="text"/>
FERRAZ PUEYO, CARLOS Comentari: <input type="text"/>	<input type="text"/>	<input type="text"/>
HERNANDEZ MONTERROSO, CARLOS Comentari: <input type="text"/>	<input type="text"/>	<input type="text"/>
JATIVA JOVER, NEUS Comentari: <input type="text"/>	<input type="text"/>	<input type="text"/>
MAISONNAVE VEINTEMILLA, ALVARO Comentari: <input type="text"/>	<input type="text"/>	<input type="text"/>
MARCO SANCHEZ, ORIOL Comentari: <input type="text"/>	<input type="text"/>	<input type="text"/>

2. Importació de les qualificacions a SIA

a) Passos a seguir (III)

- Selecciona el fitxer del que es volen importar les notes i clicar el botó "Carrega notes".




The screenshot shows the SIA (Sistema d'Informació Acadèmica) web interface. The page is titled "DIBUIX, ENGINYERIA I CAD" and "Quadrimestre 2008-2". It displays the "Subgrup ALE/1. Total estudiants/es: 19". The main content area shows a text input field for the file path, a file selection button labeled "Examinar...", and a blue button labeled "Carrega notes". A red arrow points to the "Carrega notes" button. The left sidebar contains navigation links such as "Inici", "Estudiants/es", "Assignatures", "Informació de l'assignatura", "Selecció grups de classe", "Selecció qualificació/llistats", "CAD - ALE/1 Qualificació global", "Introducció de notes", "Estadístiques", "Càrrega de notes", "Dades Post-Comissió", and "Surt / Atenea". The bottom of the sidebar shows "Mapa del SIA" and "Web UPC".

2. Importació de les qualificacions a SIA

a) Resultat

- Un cop carregades, si tot és correcte, apareixerà la pantalla amb les notes carregades.



The screenshot displays the SIA interface for the course 'DIBUIX, ENGINYERIA I CAD' in the 'Quadrimestre 2008-2' and 'Subgrup ALE/1' (Total students: 19). The interface includes a navigation menu on the left with options like 'Inici', 'Estudiants/es', 'Assignatures', and 'Dades Post-Comissió'. The main content area shows a confirmation message: 'Fitxer de notes carregat correctament'. Below this, there are buttons for 'Guarda canvis' and 'Envia notes a la CAV'. A link indicates that students are sorted by proposed grade in descending order. A table lists the students and their grades.

Estudiant	Qualificació global	
	Prop. nota	Prop. NP/MH
CASTRO COSP, ELISABET	4	
COLOME VIÑOLAS, MONTSERRAT		NP
ESCOFET PUY, GERARD	9	
FERRAZ PUEYO, CARLOS	9.6	
HERNANDEZ MONTERROSO, CARLOS	5.8	
JATIVA JOVER, NEUS	5	
MAISONNAVE VEINTEMILLA, ALVARO		


3. Tractament dels NP

En cas d' exportat d'ATENEA una assignatura on hagi estudiants sense qualificació aquests apareixeran avaluats amb un "-".

Al importar aquesta nota al SIA el "-" serà transformat en un **0 NP**.

Per exemple de:

53120549W -



Comentari: <input type="text"/>		<input type="text" value="0"/>	NP <input type="button" value="v"/>
---------------------------------	--	--------------------------------	-------------------------------------

