

Posar Qualificacions al SIA

Serveis Tècnics
Març de 2009



Índex

1. Exportació de les qualificacions d'ATENEA
 - a) Passos a seguir
 - b) Fitxer resultat

2. Importació de les qualificacions a SIA
 - a) Passos a seguir
 - b) Resultat

3. Tractament dels NP



1. Exportació de les qualificacions d'ATENEA

a) Passos a seguir (I)

- Entrar a ATENEA.
- Entrar al curs (assignatura) on tinguem les notes.
- Clicar a l'enllaç "*Qualificacions*" del bloc "*Administració*" situat al lateral esquerra.
- En el desplegable "Trieu una acció" escollir "*Format Prisma*" de la secció "*Exporta a*":



The screenshot shows the ATENEA v5.0 interface. The breadcrumb trail is: Atenea 5.0 > EPSC > Qualificacions > Informe > Qualificador > Qualificador. A dropdown menu titled "Trieu una acció..." is open, showing the following options:

- Visualització
 - Informe de competències
 - Informe de conjunt
 - Qualificador
 - Usuari
- Importa de
 - Fitxer CSV
 - Fitxer XML
- Exporta a
 - Fitxer XML
 - Fitxer de text net
 - Format Prisma**
 - Full de càlcul Excel
 - Full de càlcul OpenOffice
- Edita
 - Categories i elements
 - Escales
 - Lletres
 - Paràmetres del curs

A red arrow points to the "Format Prisma" option. The main content area shows a table of student grades with the following data:

Nom / Cognoms ↑	Escola Politècnica ...
Abad Prisma	2,00
Abad Gascon Elvira	3,00
Abad Roman Angela	5,00
Abad Alcaraz Toni	6,70

1. Exportació de les qualificacions d'ATENEA

a) Passos a seguir (II)

- Configurar les opcions i clicar a "*Tramet*":

UPC | Plataforma de suport a la docència

Atenea 5.0 > EPSC > Qualificacions > Exporta > Fitxer de text net

Trieu una acció... ▾

Grups separats Tots els participants ▾

Opcions

Preview rows 10 ▾

Les notes s'han posat Sobre 10 ▾

Elements de qualificació per incloure

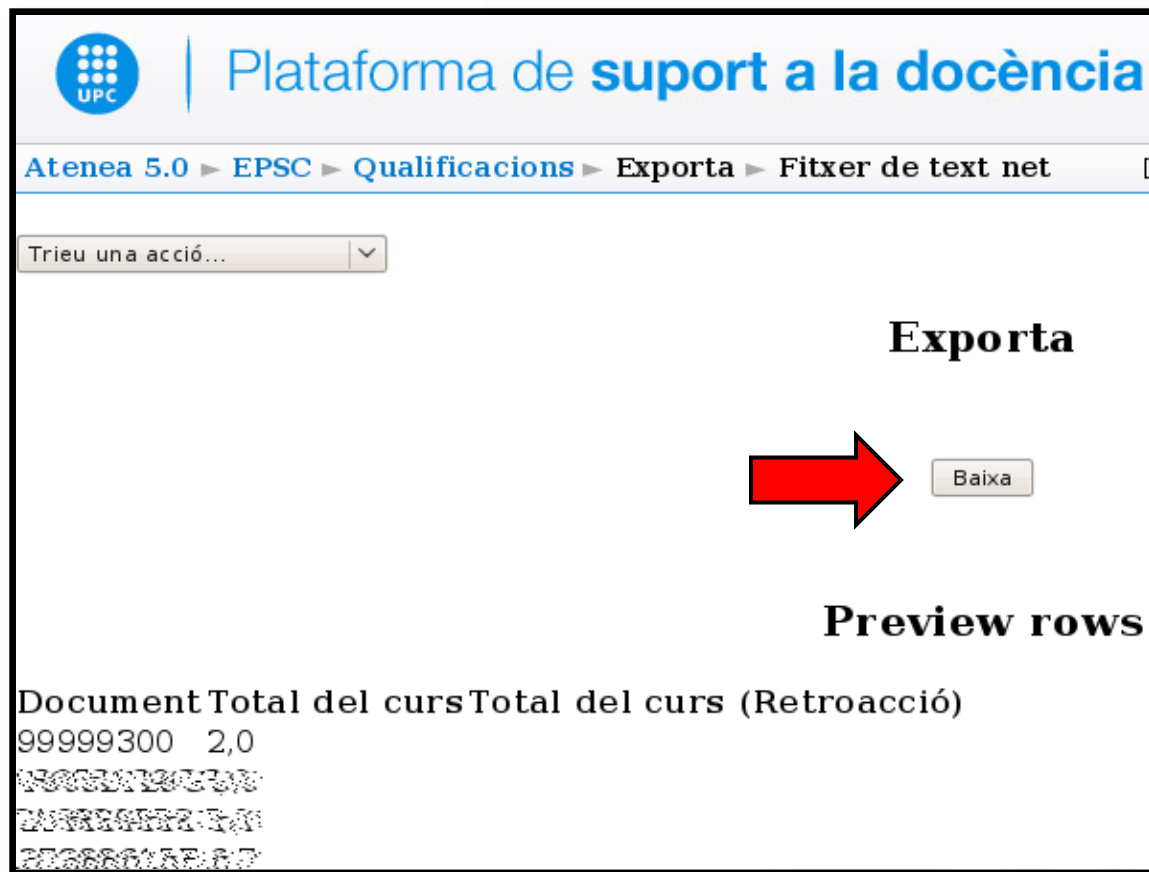
Columna que representa la nota final Total del curs ▾

Tramet ←

1. Exportació de les qualificacions d'ATENEA

a) Passos a seguir (III)

- Clicar el botó "**Baixa**" per descarregar i desar el fitxer amb les notes:



The screenshot shows the 'Plataforma de suport a la docència' interface. At the top, there is a navigation breadcrumb: 'Atenea 5.0 > EPSC > Qualificacions > Exporta > Fitxer de text net'. Below this is a dropdown menu with the text 'Trieu una acció...'. The main content area is titled 'Exporta' and contains a button labeled 'Baixa'. A large red arrow points to the 'Baixa' button. Below the button, the text 'Preview rows' is visible. At the bottom of the screenshot, there is a table with the following data:

Document	Total del curs	Total del curs (Retroacció)
99999300	2,0	
99999300	2,0	
99999300	2,0	
99999300	2,0	

1. Exportació de les qualificacions d'ATENEA

b) Fitxer resultat

El fitxer amb les qualificacions tindrà el format de dues columnes separades per tabulador o espai. La primera columna amb el PASSAPORT de cada estudiant i la segona amb la nota numèrica. En cas que el camp nota sigui buida el fitxer tindrà un "-"

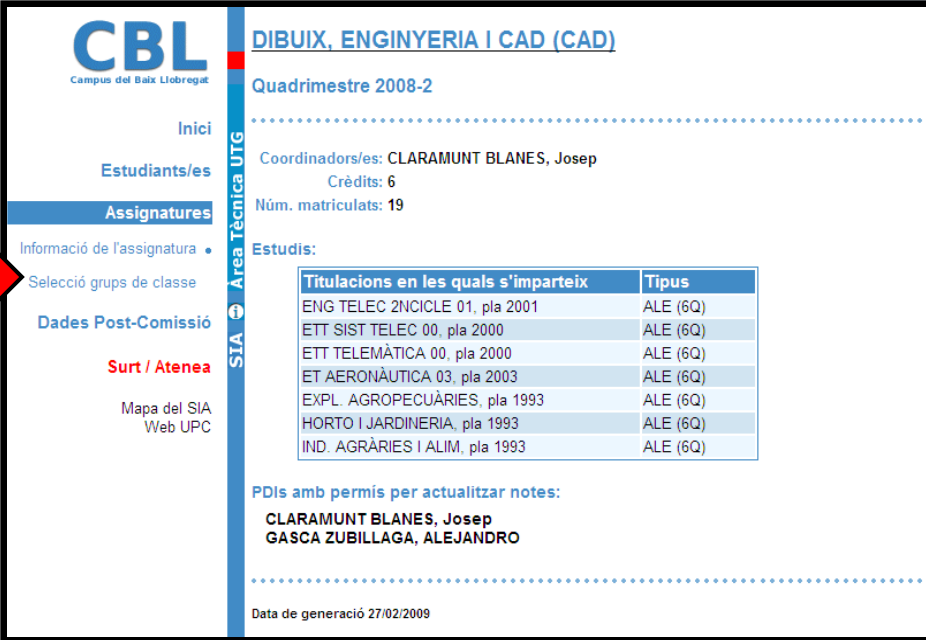
```
53120549W -  
47273292N 10  
43456529F 9  
46458262X 4  
47807149Q 3  
47789410X 5  
41006545Y 5,9  
46711361V 5,8  
X5889562 7,4  
46745108T 6  
38870617L 7  
46988386F 1,2  
47638620P 2,4  
46469157A 5,5  
46812148H 4,6  
39894121T 5,7  
73209181C 9,6  
46351315J 9,7  
47926619R 3,9
```



1. Importació de les qualificacions a SIA

a) Passos a seguir (I)

- Entrar a SIA → NetFlip.
- Triar l'assignatura de la que es volen carregar les notes.
- Clicar al menú esquerra "*Selecció grups de classe*".



CBL
Campus del Baix Llobregat

DIBUIX, ENGINYERIA I CAD (CAD)
Quadrimestre 2008-2

Inici

Estudiants/es

Assignatures

Informació de l'assignatura •

Selecció grups de classe

Dades Post-Comissió

Surt / Atenea

Mapa del SIA
Web UPC

SIA Area Tècnica UTG

Coordinadors/es: CLARAMUNT BLANES, Josep
Crèdits: 6
Núm. matriculats: 19

Estudis:

Titulacions en les quals s'imparteix	Tipus
ENG TELEC 2NCICLE 01, pla 2001	ALE (6Q)
ETT SIST TELEC 00, pla 2000	ALE (6Q)
ETT TELEMÀTICA 00, pla 2000	ALE (6Q)
ET AERONÀUTICA 03, pla 2003	ALE (6Q)
EXPL. AGROPECUÀRIES, pla 1993	ALE (6Q)
HORTO I JARDINERIA, pla 1993	ALE (6Q)
IND. AGRÀRIES I ALIM, pla 1993	ALE (6Q)

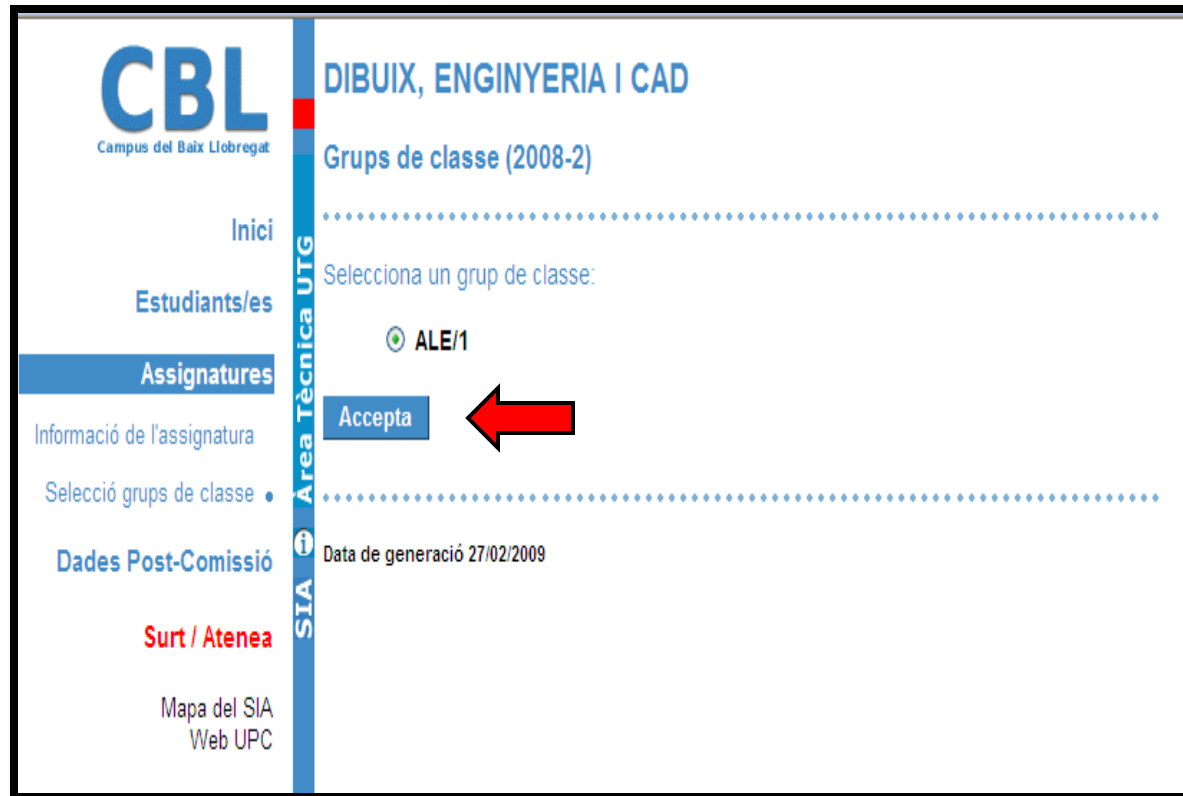
PDI's amb permís per actualitzar notes:
CLARAMUNT BLANES, Josep
GASCA ZUBILLAGA, ALEJANDRO

Data de generació 27/02/2009

2. Importació de les qualificacions a SIA

a) Passos a seguir (II)

- Seleccionar el grup desitjat i clicar a "*Accepta*".



The screenshot displays the SIA (Sistema d'Informació Acadèmica) interface for the CBL Campus del Baix Llobregat. The main content area is titled "DIBUIX, ENGINYERIA I CAD" and shows "Grups de classe (2008-2)". A selection prompt "Selecciona un grup de classe:" is followed by a radio button next to "ALE/1". Below this, a blue "Accepta" button is highlighted with a red arrow pointing to it from the right. The interface includes a left sidebar with navigation links: "Inici", "Estudiants/es", "Assignatures" (highlighted), "Informació de l'assignatura", "Selecció grups de classe", "Dades Post-Comissió", "Surt / Atenea", and "Mapa del SIA Web UPC". A vertical blue bar on the right side of the main content area contains the text "SIA" and "Area Tècnica UTG". The date "Data de generació 27/02/2009" is displayed at the bottom of the main content area.

2. Importació de les qualificacions a SIA

a) Passos a seguir (III)

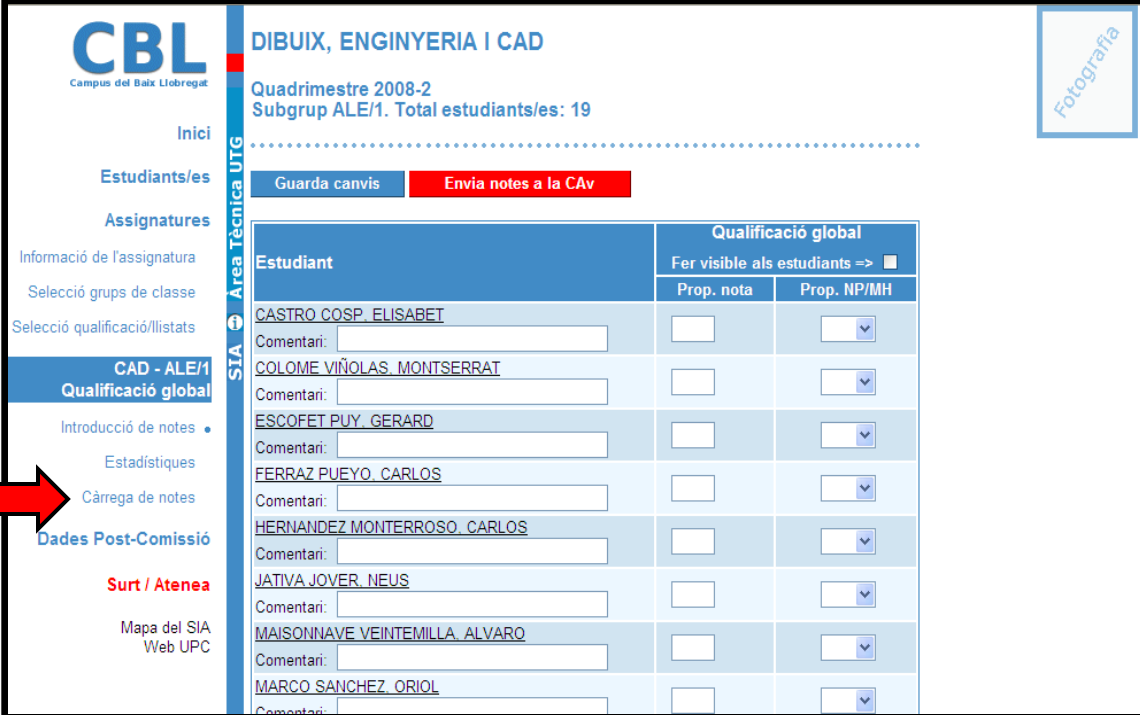
- Seleccionar el link "*NOTA GLOBAL per la Comissió d'Avaluació*"

The screenshot shows the SIA (Sistema d'Informació d'Assignatures) interface. On the left is a navigation menu with the following items: 'Inici', 'Estudiants/es', 'Assignatures' (highlighted in blue), 'Informació de l'assignatura', 'Selecció grups de classe', 'Selecció qualificació/llistats', 'Dades Post-Comissió', 'Surt / Atenea', and 'Mapa del SIA Web UPC'. The main content area is titled 'DIBUIX, ENGINYERIA I CAD' and 'Quadrimestre 2008-2 Subgrup ALE/1. Total estudiants/es: 19'. Below this, it says 'Tria una de les opcions següents:' followed by a list of options: 'NOTA GLOBAL per la Comissió d'Avaluació' (highlighted with a red arrow), 'Format HTML (amb fotografia)', 'Format PDF (sense fotografia)', 'Fitxer de text', and 'Adreces de correu electrònic'. At the bottom, it says 'Llistes de classe:' and 'Data de generació 27/02/2009'. A vertical blue bar on the left side of the main content area contains the text 'SIA Area Tècnica UTG'.

2. Importació de les qualificacions a SIA

a) Passos a seguir (III)

- Selecciona "Carrega notes" del menú de l'esquerra



The screenshot shows the SIA interface for the course "DIBUIX, ENGINYERIA I CAD" in the "Quadrimestre 2008-2" and "Subgrup ALE/1" (19 students). The left sidebar menu is visible, with "Carrega notes" highlighted by a red arrow. The main area displays a table of student grades and a "Fotografia" button.

CBL
Campus del Baix Llobregat

DIBUIX, ENGINYERIA I CAD
Quadrimestre 2008-2
Subgrup ALE/1. Total estudiants/es: 19

Inici
Estudiants/es
Assignatures
Informació de l'assignatura
Selecció grups de classe
Selecció qualificació/llistats
CAD - ALE/1
Qualificació global
Introducció de notes
Estadístiques
Carrega de notes
Dades Post-Comissió
Surt / Atenea
Mapa del SIA
Web UPC

Guarda canvis **Envia notes a la CAv**

Estudiant	Qualificació global	
	Prop. nota	Prop. NP/MH
CASTRO COSP, ELISABET	<input type="text"/>	<input type="text"/>
Comentari:	<input type="text"/>	<input type="text"/>
COLOME VIÑOLAS, MONTSERRAT	<input type="text"/>	<input type="text"/>
Comentari:	<input type="text"/>	<input type="text"/>
ESCOFET PUY, GERARD	<input type="text"/>	<input type="text"/>
Comentari:	<input type="text"/>	<input type="text"/>
FERRAZ PUEYO, CARLOS	<input type="text"/>	<input type="text"/>
Comentari:	<input type="text"/>	<input type="text"/>
HERNANDEZ MONTERROSO, CARLOS	<input type="text"/>	<input type="text"/>
Comentari:	<input type="text"/>	<input type="text"/>
JATIVA JOVER, NEUS	<input type="text"/>	<input type="text"/>
Comentari:	<input type="text"/>	<input type="text"/>
MAISONNAVE VEINTEMILLA, ALVARO	<input type="text"/>	<input type="text"/>
Comentari:	<input type="text"/>	<input type="text"/>
MARCO SANCHEZ, ORIOL	<input type="text"/>	<input type="text"/>
Comentari:	<input type="text"/>	<input type="text"/>

Fotografia

2. Importació de les qualificacions a SIA

a) Passos a seguir (III)

- Selecciona el fitxer del que es volen importar les notes i clicar el botó "Carrega notes".



The screenshot displays the SIA interface for the course "DIBUIX, ENGINYERIA I CAD". The sidebar on the left includes the CBL logo and navigation links such as "Inici", "Estudiants/es", "Assignatures", "Informació de l'assignatura", "Selecció grups de classe", "Selecció qualificació/llistats", "CAD - ALE/1 Qualificació global", "Introducció de notes", "Estadístiques", "Càrrega de notes", "Dades Post-Comissió", and "Surt / Atenea". The main content area shows the course name, semester "Quadrimestre 2008-2", and the number of students "Subgrup ALE/1. Total estudiants/es: 19". Below this, there is a section for uploading a file: "Càrrega d'un fitxer de text amb les notes: (format: veure informació al vincle de la barra vertical)". A file path is shown: "Fitxer: D:\SIA\NETFLIP\prova_". There are two buttons: "Examinar..." and "Carrega notes". A red arrow points to the "Carrega notes" button. The date "Data de generació 27/02/2009" is also visible.

2. Importació de les qualificacions a SIA

a) Resultat

- Un cop carregades, si tot és correcte, apareixerà la pantalla amb les notes carregades.

The screenshot shows the SIA interface for the course 'DIBUIX, ENGINYERIA I CAD' in the 'Quadrimestre 2008-2' and 'Subgrup ALE/1' (19 students). A green message indicates 'Fitxer de notes carregat correctament'. Below this, there are buttons for 'Guarda canvis' and 'Envia notes a la CAV'. A link says 'Visualitza els estudiants ordenats descendentment per nota proposada'. A table displays the imported grades for several students, including their names, proposed notes, and global qualifications (Prop. NP/MH).

Estudiant	Qualificació global	
	Prop. nota	Prop. NP/MH
CASTRO COSP, ELISABET Comentari: <input type="text"/>	4	<input type="text"/>
COLOME VIÑOLAS, MONTSERRAT Comentari: <input type="text"/>	<input type="text"/>	NP
ESCOFET PUY, GERARD Comentari: <input type="text"/>	9	<input type="text"/>
FERRAZ PUEYO, CARLOS Comentari: <input type="text"/>	9.6	<input type="text"/>
HERNANDEZ MONTERROSO, CARLOS Comentari: <input type="text"/>	5.8	<input type="text"/>
JATIVA JOVER, NEUS Comentari: <input type="text"/>	5	<input type="text"/>
MAISONNAVE VEINTEMILLA, ALVARO		


3. Tractament dels NP

En cas d' exportat d'ATENEA una assignatura on hagi estudiants sense qualificació aquests apareixeran avaluats amb un "-".

Al importar aquesta nota al SIA el "-" serà transformat en un **0 NP**.

Per exemple de:

53120549W -



Comentari: <input type="text"/>		<input type="text" value="0"/>	NP <input type="button" value="v"/>
---------------------------------	--	--------------------------------	-------------------------------------

