

Posar Qualificacions al SIA

Serveis Tècnics
Març de 2009



Índex

1. Exportació de les qualificacions d'ATENEA
 - a) Passos a seguir
 - b) Fitxer resultat

2. Importació de les qualificacions a SIA
 - a) Passos a seguir
 - b) Resultat

3. Tractament dels NP



1. Exportació de les qualificacions d'ATENEA

a) Passos a seguir (I)

- Entrar a ATENEA.
- Entrar al curs (assignatura) on tinguem les notes.
- Clicar a l'enllaç "*Qualificacions*" del bloc "*Administració*" situat al lateral esquerra.
- En el desplegable "Trieu una acció" escollir "*Format Prisma*" de la secció "*Exporta a*":



The screenshot shows the ATENEA v5.0 interface. The breadcrumb navigation is: Atenea 5.0 > EPSC > Qualificacions > Informe > Qualificador > Qualificador. A dropdown menu titled "Trieu una acció..." is open, showing the following options:

- Visualització
 - Informe de competències
 - Informe de conjunt
 - Qualificador
 - Usuari
- Importa de
 - Fitxer CSV
 - Fitxer XML
- Exporta a
 - Fitxer XML
 - Fitxer de text net
 - Format Prisma**
 - Full de càlcul Excel
 - Full de càlcul OpenOffice
- Edita
 - Categories i elements
 - Escales
 - Lletres
 - Paràmetres del curs

A red arrow points to the "Format Prisma" option. The main content area shows a table of student grades with the following data:

| Nom / Cognoms ↑ | Escola Politècnica ... |
|--------------------|------------------------|
| Abad Prisma | 2,00 |
| Abad Gascon Elvira | 3,00 |
| Abad Roman Angela | 5,00 |
| Abad Roman Toni | 6,70 |

1. Exportació de les qualificacions d'ATENEA

a) Passos a seguir (II)

- Configurar les opcions i clicar a "*Tramet*":

UPC | Plataforma de suport a la docència

Atenea 5.0 > EPSC > Qualificacions > Exporta > Fitxer de text net

Trieu una acció... ▾

Grups separats Tots els participants ▾

Opcions

Preview rows 10 ▾

Les notes s'han posat Sobre 10 ▾

Elements de qualificació per incloure

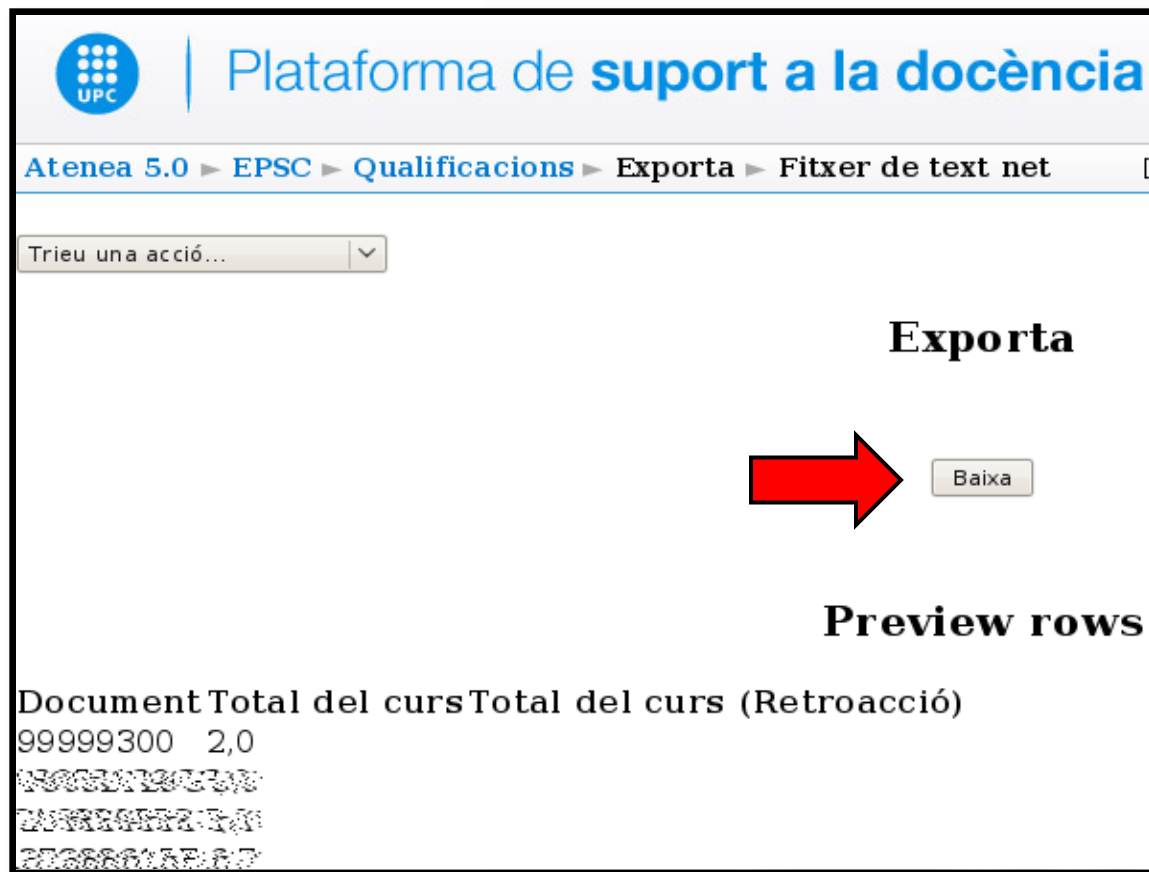
Columna que representa la nota final Total del curs ▾

Tramet ←

1. Exportació de les qualificacions d'ATENEA

a) Passos a seguir (III)

- Clicar el botó "**Baixa**" per descarregar i desar el fitxer amb les notes:



The screenshot shows the 'Plataforma de suport a la docència' interface. At the top, there is a navigation breadcrumb: 'Atenea 5.0 > EPSC > Qualificacions > Exporta > Fitxer de text net'. Below this is a dropdown menu with the text 'Trieu una acció...'. The main content area features the word 'Exporta' in a large, bold font. A red arrow points to a button labeled 'Baixa'. Below the 'Exporta' section, there is a section titled 'Preview rows' which contains a table with the following data:

| Document | Total del curs | Total del curs (Retroacció) |
|----------|----------------|-----------------------------|
| 99999300 | 2,0 | |
| 99999301 | | |
| 99999302 | | |
| 99999303 | | |

1. Exportació de les qualificacions d'ATENEA

b) Fitxer resultat

El fitxer amb les qualificacions tindrà el format de dues columnes separades per tabulador o espai. La primera columna amb el PASSAPORT de cada estudiant i la segona amb la nota numèrica. En cas que el camp nota sigui buida el fitxer tindrà un "-"

```
53120549W -  
47273292N 10  
43456529F 9  
46458262X 4  
47807149Q 3  
47789410X 5  
41006545Y 5,9  
46711361V 5,8  
X5889562 7,4  
46745108T 6  
38870617L 7  
46988386F 1,2  
47638620P 2,4  
46469157A 5,5  
46812148H 4,6  
39894121T 5,7  
73209181C 9,6  
46351315J 9,7  
47926619R 3,9
```



1. Importació de les qualificacions a SIA

a) Passos a seguir (I)

- Entrar a SIA → NetFlip.
- Triar l'assignatura de la que es volen carregar les notes.
- Clicar al menú esquerra "*Selecció grups de classe*".

CBL
Campus del Baix Llobregat

Inici

Estudiants/es

Assignatures

Informació de l'assignatura •

Selecció grups de classe

Dades Post-Comissió

Surt / Atenea

Mapa del SIA
Web UPC

SIA Area Tècnica UTG

DIBUIX, ENGINYERIA I CAD (CAD)

Quadrimestre 2008-2

Coordiadors/es: CLARAMUNT BLANES, Josep
Crèdits: 6
Núm. matriculats: 19

Estudis:

| Titulacions en les quals s'imparteix | Tipus |
|--------------------------------------|----------|
| ENG TELEC 2NCICLE 01, pla 2001 | ALE (6Q) |
| ETT SIST TELEC 00, pla 2000 | ALE (6Q) |
| ETT TELEMÀTICA 00, pla 2000 | ALE (6Q) |
| ET AERONÀUTICA 03, pla 2003 | ALE (6Q) |
| EXPL. AGROPECUÀRIES, pla 1993 | ALE (6Q) |
| HORTO I JARDINERIA, pla 1993 | ALE (6Q) |
| IND. AGRÀRIES I ALIM, pla 1993 | ALE (6Q) |

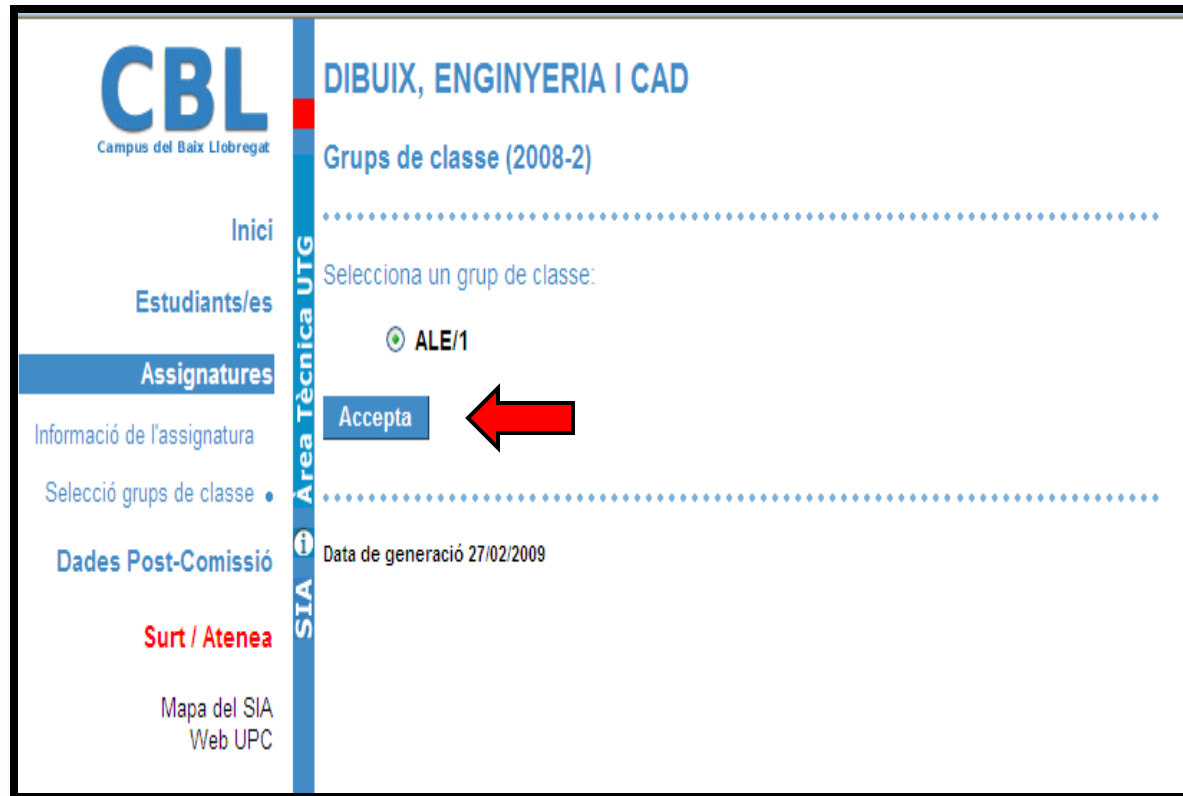
PDI's amb permís per actualitzar notes:
CLARAMUNT BLANES, Josep
GASCA ZUBILLAGA, ALEJANDRO

Data de generació 27/02/2009

2. Importació de les qualificacions a SIA

a) Passos a seguir (II)

- Seleccionar el grup desitjat i clicar a "*Accepta*".



The screenshot displays the SIA (Sistema d'Informació Acadèmica) interface for the CBL Campus del Baix Llobregat. The main content area is titled "DIBUIX, ENGINYERIA I CAD" and shows "Grups de classe (2008-2)". A selection prompt "Selecciona un grup de classe:" is followed by a radio button next to "ALE/1". Below this, a blue "Accepta" button is highlighted with a red arrow. The interface includes a left sidebar with navigation links such as "Inici", "Estudiants/es", "Assignatures", "Informació de l'assignatura", "Selecció grups de classe", "Dades Post-Comissió", "Surt / Atenea", "Mapa del SIA", and "Web UPC". A vertical blue bar on the right side of the main content area contains the text "SIA" and "Area Tècnica UTG". The date "Data de generació 27/02/2009" is displayed at the bottom of the main content area.

2. Importació de les qualificacions a SIA

a) Passos a seguir (III)

- Seleccionar el link "*NOTA GLOBAL per la Comissió d'Avaluació*"

The screenshot shows the SIA (Sistema d'Informació d'Alumnes) interface for the subject 'DIBUIX, ENGINYERIA I CAD' in the 'Quadrimestre 2008-2' and 'Subgrup ALE/1' (19 students). The interface is divided into a left sidebar and a main content area. The sidebar contains navigation links: 'Inici', 'Estudiants/es', 'Assignatures' (highlighted), 'Informació de l'assignatura', 'Selecció grups de classe', 'Selecció qualificació/llistats', 'Dades Post-Comissió', and 'Surt / Atenea'. The main content area displays the course title and semester, followed by a list of options for the student to choose from. A red arrow points to the option '*NOTA GLOBAL per la Comissió d'Avaluació*'. Other options include 'Format HTML (amb fotografia)', 'Format PDF (sense fotografia)', 'Fitxer de text', and 'Adreces de correu electrònic'. The page also shows the date of generation as 27/02/2009.

CBL
Campus del Baix Llobregat

DIBUIX, ENGINYERIA I CAD

Quadrimestre 2008-2
Subgrup ALE/1. Total estudiants/es: 19

Inici

Estudiants/es

Assignatures

Informació de l'assignatura

Selecció grups de classe

Selecció qualificació/llistats

Dades Post-Comissió

Surt / Atenea

Mapa del SIA
Web UPC

SIA Area Tècnica UTG

Tria una de les opcions següents:

- NOTA GLOBAL per la Comissió d'Avaluació*

Llistes de classe:

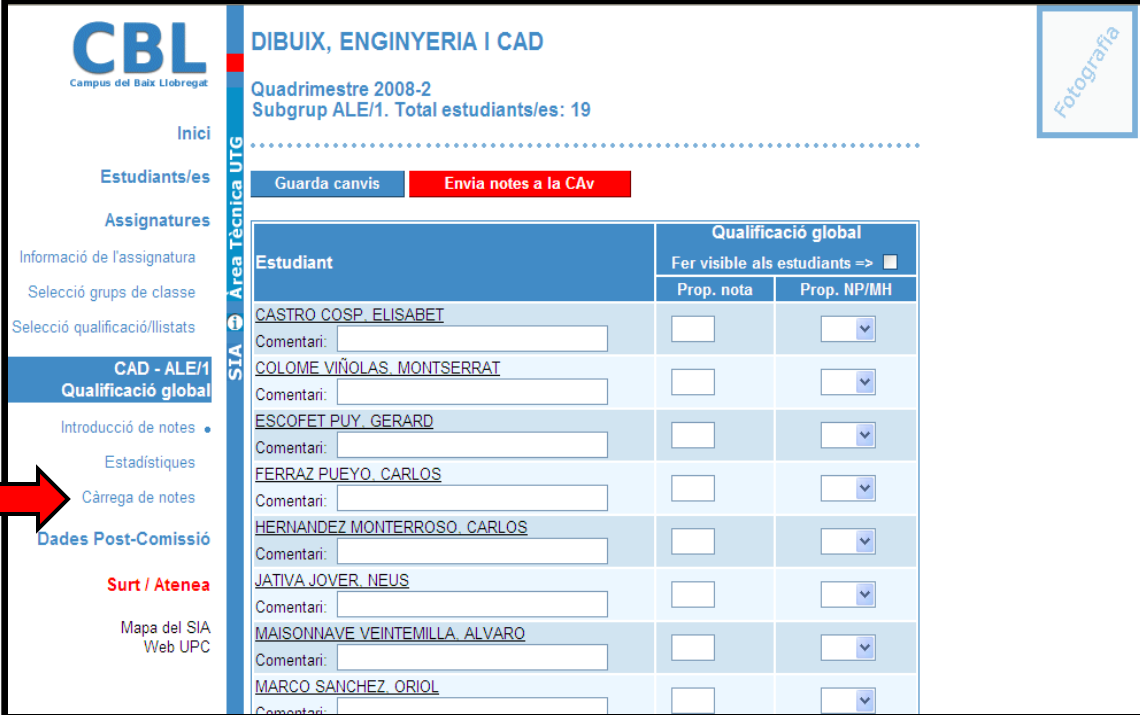
- Format HTML (amb fotografia)
- Format PDF (sense fotografia)
- Fitxer de text
- Adreces de correu electrònic

Data de generació 27/02/2009

2. Importació de les qualificacions a SIA

a) Passos a seguir (III)

- Selecciona "Carrega notes" del menú de l'esquerra



The screenshot displays the SIA interface for the course "DIBUIX, ENGINYERIA I CAD" in the "Quadrimestre 2008-2" and "Subgrup ALE/1" (19 students). The left sidebar menu is visible, with "Carrega notes" highlighted by a red arrow. The main area shows a table of student grades and a "Fotografia" button.

CBL
Campus del Baix Llobregat

DIBUIX, ENGINYERIA I CAD
Quadrimestre 2008-2
Subgrup ALE/1. Total estudiants/es: 19

Inici
Estudiants/es
Assignatures
Informació de l'assignatura
Selecció grups de classe
Selecció qualificació/llistats
CAD - ALE/1
Qualificació global
Introducció de notes
Estadístiques
Carrega de notes
Dades Post-Comissió
Surt / Atenea
Mapa del SIA
Web UPC

Guarda canvis **Envia notes a la CAv**

| Estudiant | Qualificació global | |
|---|----------------------|----------------------|
| | Prop. nota | Prop. NP/MH |
| CASTRO COSP, ELISABET Comentari: <input type="text"/> | <input type="text"/> | <input type="text"/> |
| COLOME VIÑOLAS, MONTSERRAT Comentari: <input type="text"/> | <input type="text"/> | <input type="text"/> |
| ESCOFET PUY, GERARD Comentari: <input type="text"/> | <input type="text"/> | <input type="text"/> |
| FERRAZ PUEYO, CARLOS Comentari: <input type="text"/> | <input type="text"/> | <input type="text"/> |
| HERNANDEZ MONTERROSO, CARLOS Comentari: <input type="text"/> | <input type="text"/> | <input type="text"/> |
| JATIVA JOVER, NEUS Comentari: <input type="text"/> | <input type="text"/> | <input type="text"/> |
| MAISONNAVE VEINTEMILLA, ALVARO Comentari: <input type="text"/> | <input type="text"/> | <input type="text"/> |
| MARCO SANCHEZ, ORIOL Comentari: <input type="text"/> | <input type="text"/> | <input type="text"/> |

Fotografia

2. Importació de les qualificacions a SIA

a) Passos a seguir (III)

- Selecciona el fitxer del que es volen importar les notes i clicar el botó "Carrega notes".



The screenshot displays the SIA interface for the course "DIBUIX, ENGINYERIA I CAD" in the "Quadrimestre 2008-2" and "Subgrup ALE/1". The total number of students is 19. The interface includes a sidebar with navigation options such as "Inici", "Estudiants/es", "Assignatures", "Informació de l'assignatura", "Selecció grups de classe", "Selecció qualificació/llistats", "CAD - ALE/1 Qualificació global", "Introducció de notes", "Estadístiques", "Càrrega de notes", "Dades Post-Comissió", and "Surt / Atenea". The main content area shows a section for uploading a text file with notes, with a red arrow pointing to the "Carrega notes" button. The file path is "D:\SIA\NETFLIP\prova_" and the "Examinar..." button is visible. The date of generation is "27/02/2009".

2. Importació de les qualificacions a SIA

a) Resultat

- Un cop carregades, si tot és correcte, apareixerà la pantalla amb les notes carregades.



The screenshot displays the SIA interface for the course 'DIBUIX, ENGINYERIA I CAD' in the 'Quadrimestre 2008-2' and 'Subgrup ALE/1' (19 students). A green message indicates that the grade file was loaded correctly. Below this, there are buttons for 'Guarda canvis' and 'Envia notes a la CAV'. A link allows users to 'Visualitza els estudiants ordenats descendentment per nota proposada'. A table shows the proposed grades for several students, with columns for 'Estudiant', 'Prop. nota', and 'Prop. NP/MH'. A 'Fotografia' button is visible in the top right corner.

CBL
Campus del Baix Llobregat

DIBUIX, ENGINYERIA I CAD
Quadrimestre 2008-2
Subgrup ALE/1. Total estudiants/es: 19

Inici
Estudiants/es
Assignatures
Informació de l'assignatura
Selecció grups de classe
Selecció qualificació/llistats

CAD - ALE/1
Qualificació global

Introducció de notes
Estadístiques
Càrrega de notes
Dades Post-Comissió
Surt / Atenea
Mapa del SIA
Web UPC

SIA - Àrea Tècnica UIG

Fitxer de notes carregat correctament

Guarda canvis Envia notes a la CAV

[Visualitza els estudiants ordenats descendentment per nota proposada](#)

| Estudiant | Qualificació global | |
|---|----------------------|-------------------------|
| | Prop. nota | Prop. NP/MH |
| CASTRO COSP, ELISABET Comentari: <input type="text"/> | 4 | <input type="text"/> |
| COLOME VIÑOLAS, MONTSERRAT Comentari: <input type="text"/> | <input type="text"/> | NP <input type="text"/> |
| ESCOFET PUY, GERARD Comentari: <input type="text"/> | 9 | <input type="text"/> |
| FERRAZ PUEYO, CARLOS Comentari: <input type="text"/> | 9.6 | <input type="text"/> |
| HERNANDEZ MONTERROSO, CARLOS Comentari: <input type="text"/> | 5.8 | <input type="text"/> |
| JATIVA JOVER, NEUS Comentari: <input type="text"/> | 5 | <input type="text"/> |
| MAISONNAVE VEINTEMILLA, ALVARO | | |

Fotografia


3. Tractament dels NP

En cas d' exportat d'ATENEA una assignatura on hagi estudiants sense qualificació aquests apareixeran avaluats amb un "-".

Al importar aquesta nota al SIA el "-" serà transformat en un **0 NP**.

Per exemple de:

53120549W -



| | | | |
|---------------------------------|--|--------------------------------|-------------------------------------|
| Comentari: <input type="text"/> | | <input type="text" value="0"/> | NP <input type="button" value="v"/> |
|---------------------------------|--|--------------------------------|-------------------------------------|

